



Управление Федеральной службы по надзору в сфере защиты прав потребителей и благополучия человека по Псковской области  
(Управление Роспотребнадзора по Псковской области)

## Анализ результатов токсикологического мониторинга на территории Псковской области за 2012 год

В 2012 году на территории Псковской области зарегистрировано 499 острых отравлений химической этиологии (далее отравления), по сравнению с 2011 годом (545 случаев) меньше на 8,4% (рис.1). Количество отравлений, закончившихся летальным исходом – 79 (15,8% от всех отравлений; в 2011 году 21,7% отравлений закончились летальным исходом).



Рис. 1. Динамика острых отравлений химической этиологии и летальных случаев.

Среди мужчин отравления регистрируются чаще, чем у женщин: 286 (57,3%) и 213 (42,7%) соответственно.

Среди взрослого населения зарегистрировано 383 отравления (76,8%), среди детей (0-14 лет) – 91 (18,2%), среди подростков (15-17 лет) – 25 (5%) (Табл. 1).

Таблица 1

**Динамика острых отравлений химической этиологии (ООХЭ) по возрастным группам в Псковской области (на 100 тыс.нас.)**

№ п/п	Возрастные группы	2010		2011		2012	
		ООХЭ	Удельный вес, %	ООХЭ	Удельный вес, %	ООХЭ	Удельный вес, %
1	Взрослое население (18 лет и старше)	451	70,7	400	73,4	383	76,8
2	Подростковое население (15-17лет)	45	7,0	15	2,7	25	5,0
3	Детское население (0-14 лет)	142	22,3	130	23,9	91	18,2
4	Все население Псковской области	638	100	545	100	499	100

Таким образом, в 2012 г. в сравнении с предыдущим годом отмечено снижение показателей ООХЭ: среди взрослого населения – на 4,3%; среди детского населения – на 30,0%; рост показателей среди подросткового населения – на 66,7 %.

Количество ООХЭ с летальными исходами среди взрослого населения в 2012 г. – 79 случаев (в 2011 г. – 118 случаев; в 2010 г. – 103 случая); среди подросткового населения не зарегистрировано; среди детского населения с 2010 г. зарегистрирован 1 случай (в 2010 г.) (Табл. 2).

Таблица 2

**Динамика острых отравлений химической этиологии с летальными исходами по возрастным группам в Псковской области**

№ п/п	Возрастные группы	2010		2011		2012	
		ООХЭ с летальным исходом	Удельный вес, %	ООХЭ с летальным исходом	Удельный вес, %	ООХЭ с летальным исходом	Удельный вес, %
1	Взрослое население (18 лет и старше)	103	99	118	100	79	100
2	Подростковое население (15-17лет)	0	0	0	0	0	0
3	Детское население (0-14 лет)	1	1	0	0	0	0
4	Все население Псковской области	104	100	118	100	79	100

В 2012 г. в сравнении с предыдущим годом отмечено снижение показателей ООХЭ с летальными исходами на 33,1%.

Наиболее часто отравления регистрируются в возрастной группе 26-39 лет (25,3%) (рис.2).

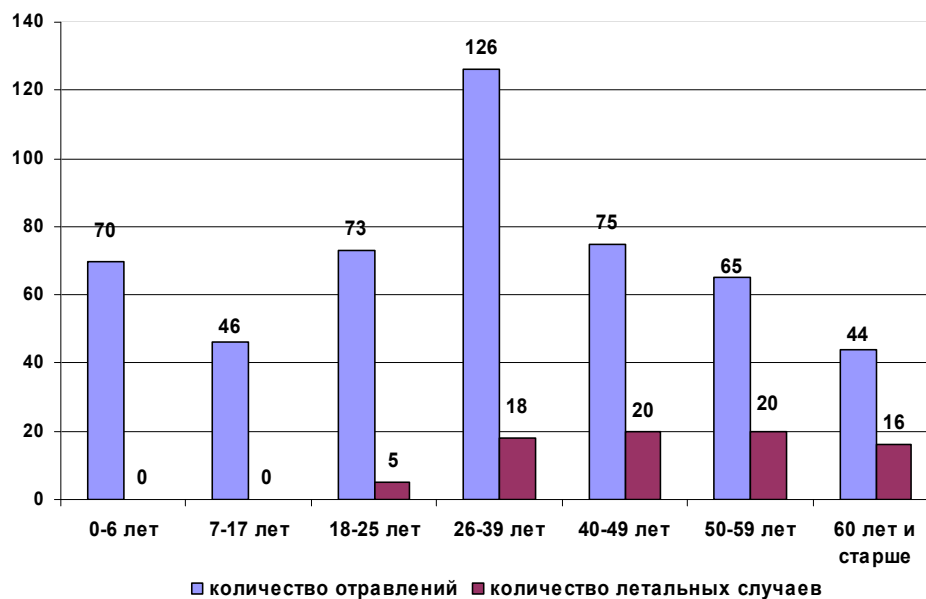


Рис.2. Количество отравлений и летальных исходов в разрезе возрастной структуры населения

В структуре отравлений выделено 5 основных причин: острые отравления от спиртосодержащей продукции, острые отравления лекарственными препаратами, острые отравления наркотическими веществами, острые отравления продуктами питания, острые отравления по другим мониторируемым видам. Ведущее место занимают отравления лекарственными препаратами (Рис. 3).

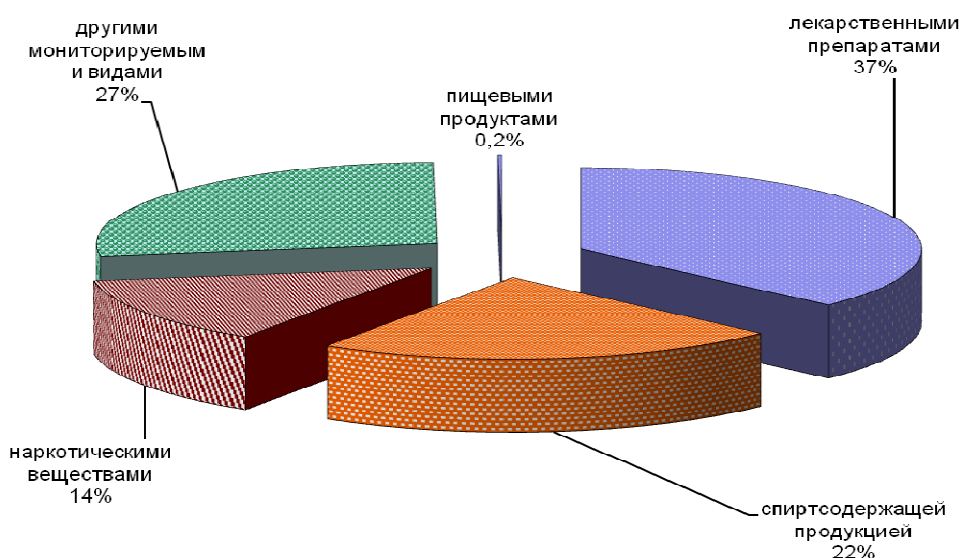


Рис. 3 Структура острых отравлений химической этиологии по видам отравлений населения Псковской области в 2012 году

В структуре острых отравлений со смертельными исходами ведущее место занимают отравления от спиртосодержащей продукции (рис. 4).

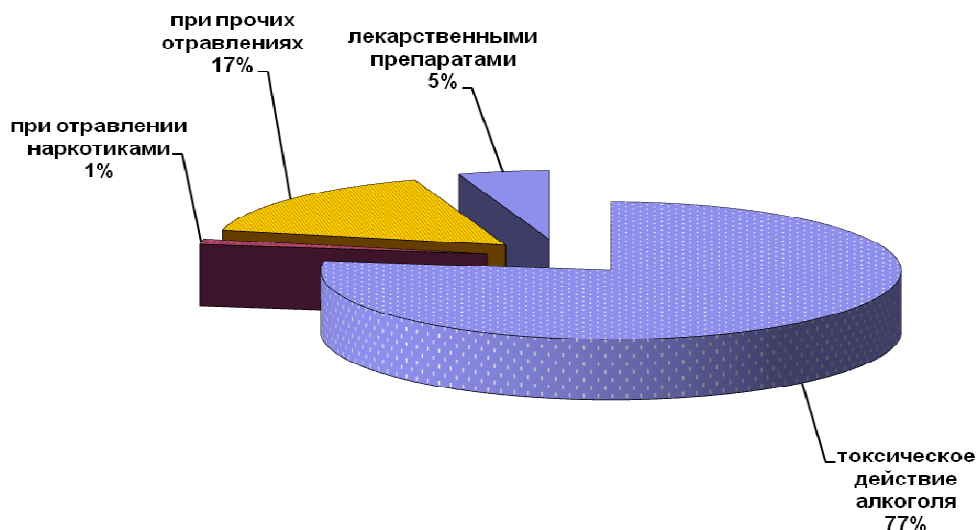


Рис. 4. Структура острых отравлений химической этиологии с летальным исходом по видам отравлений населения Псковской области в 2012 году

По социальному положению пострадавшие делятся на следующие категории: безработные - 39,3%, работающее население - 24,5%, неорганизованные дети - 11,0%, школьники (7-17 лет) - 5,8%, пенсионеры - 9,6%, учащиеся - 6,6%, дети посещающие ДДУ - 3,0%.

Место приобретения химического вещества: 26,3% - аптека; 7,6% - магазин; 0,4% - неорганизованная торговля; 0,2% - производство; 65,5% - другое.

Обстоятельство отравления чаще случайное - 43,7% (с целью опьянения, ошибочный прием, самолечение, непереносимость или побочное действие, пищевое немикробной этиологии), реже преднамеренное (суицидальное, криминальное, наркотическое, с целью одурманивания, с целью прерывания беременности) - 35,5%, неопределенное - 20,8%.

По характеру отравления чаще регистрируются индивидуальные (93,4%).

По-прежнему для сохранения здоровья населения, снижения смертности по причине острых бытовых отравлений являются важным пропаганда здорового образа жизни, усиление контроля за производством и реализацией алкогольной продукции, дальнейшее искоренение и недопущение образования нелегальных точек продажи спиртосодержащей продукции и суррогатов алкоголя, осуществление жесткой регламентации доступности для населения сильнодействующих лекарственных форм.

Руководитель

А.В. Нестерук